

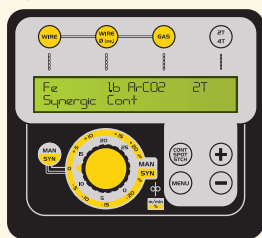


Carpenteria pesante
Heavy carpentry
Tubazioni
Pipe line

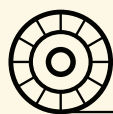
- Il controllo MIG Synergic facilita il lavoro del saldatore gestendo in sinergia con le altre impostazioni della saldatrice, la velocità del filo, la rampa iniziale ed il burn back. Il saldatore deve soltanto attivare uno dei programmi preimpostati
- Robuste ed affidabili
- Carrozzeria resistente
- The Synergic MIG control facilitates the welding machine operator's work as it manages wire speed, soft start and burn back in a synergic way with the rest of the machine settings. The welding machine operator must simply activate one of the pre-set programs.
- Sturdy and durable
- Tough housing

Simple Weld

Synergic Digital Control



(pag. 62)



15 kg^{MAX}



TRAINAFILO A 4 RULLI INGRANATI D. 30
WIRE FEEDER WITH 4 GEARED ROLLERS D. 30







PORTA TORCIA
TORCH HOLDER





La proposta DECA per la carpenteria pesante. Solidi generatori tradizionali progettati per sostenere cicli intensivi di lavoro. **La serie 7 ha il trainafilo separato per costruzioni di grande dimensioni,** con possibilità di usare torce raffreddate ad acqua. Tutti i modelli esistono anche in versione sinergica, con auto-regolazione della velocità filo.

The DECA proposal for heavy carpentry. Solid traditional generators designed to support intensive work cycles. **The series 7 has a separated wire guide for large constructions,** with possible use of water-cooled torches. All models are also available in the synergic version, with self-regulated wire speed.

*D-mig 635 LAB Accessori in dotazione - Supplied accessories

			
230A - 3 m (010236)	010315 35 mm ² - 3 m	Gas 1,5 m	Ø 0,8 / 1,0 Fe (011206) Ø 1,2 / 1,6 Fe (011207)

*D-mig 650 - 660 LAB Accessori in dotazione - Supplied accessories

			
340A - 3 m (010463)	010317 50 mm ² - 3 m	Gas 1,5 m	Ø 0,8 / 1,0 Fe (011206) Ø 1,2 / 1,6 Fe (011207)